

РЕГИСТРИРАНЕ НА ЕЛЕКТРОННО ЗАЯВЛЕНИЕ ЗА ПРИЕМ В ДЕТСКИТЕ ГРАДИНИ И ГРАДИНСКИТЕ ГРУПИ НА ОДЗ НА ОБЩИНА СТАРА ЗАГОРА

РЪКОВОДСТВО ЗА ПОТРЕБИТЕЛЯ

- I. За да регистрирате електронно Вашето заявление за прием е необходимо да бъдат изпълнени едновременно следните условия:
 1. Заявителят (родител/настойник) да има ЕГН, настоящ адрес в община СТАРА ЗАГОРА и да фигурира в Локална база "Население" (ЛБДН) на общината.
 2. **Минималната възраст**, от която се допуска регистрацията на заявление е навършени 36 месеца в годината на регистрацията на заявлението.
 3. **Максималната възраст**, до която се допуска регистрацията на заявление е навършени 84 месеца в месеца на регистриране на заявлението.
 4. Детето, подлежащо на класиране, да има ЕГН, настоящ адрес в община СТАРА ЗАГОРА и да фигурира в Локална база "Население" (ЛБДН) на общината.
 5. За детето да няма вече регистриран входящ номер за участие в класиране.
 6. Детето да не е записано и да не посещава детска градина или градинска група на ОДЗ.

Пояснения:

П1: Ако заявителят (родител/настойник) няма ЕГН, а ЛНЧ, може да изтегли заявление за прием от специализирания сайт за прием, да го попълни и регистрира на място в която и да е ДГ/ОДЗ на територията на общината.

П2: Ако детето няма ЕГН, а ЛНЧ, заявителят не може да регистрира заявление през Интернет, но може да изтегли заявление за прием от специализирания сайт за прием, да го попълни и регистрира на място в която и да е ДГ/ОДЗ на общината, независимо дали кандидатствате за нея или за някоя друга.

П3: Ако заявителят или детето, подлежащо на класиране, нямат настоящ адрес в община СТАРА ЗАГОРА, е необходимо да регистрират такъв, за да могат да участват в централизирано класиране за прием. Това се извършва в Центъра за услуги и информация - в сградата на Община Стара Загора на адрес бул."Цар Симеон Велики" № 107 - партерен етаж.

П4: Заявление за участие в класиране може да се регистрира както по електронен път през Интернет, така и на място в което и да е детско заведение.

Двата начина на регистрацията са равнопоставени.

ПРОВЕРКА НА РАЙОН

Съгласно правилата за прием е въведен нов критерий "РАЙОНИРАНЕ"

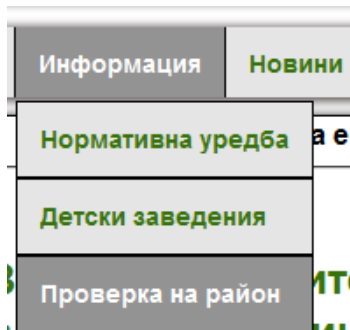
Този критерий е съобразен с разположението на детските градини по Административни бюра (в раздел „Новини“, в новината "Въвежда се критерий „РАЙОНИРАНЕ“ за приема на деца в детските градини" може да видите [„Списък на административните бюра и детските градини, попадащи в техните райони“](#)).

Критерият „Райониране“ носи автоматично 1 точка, само тогава, когато адресът на детската градина, посочена в Заявлението и настоящият адрес на Заявителя попадат в района на едно и също Административно бюро.

В момента на класиране системата ще извършва проверка на адресите на детските заведения, посочени в заявлението и на настоящия адрес на Заявителя. При

установено съвпадение на района на Административното бюро, детето ще ползва 1 точка само за тези детски заведения, за които се отнася съвпадението на района. За детски градини, посочени в заявлението, за които няма съвпадение на района на Административното бюро не ползват предимство по този критерий.

Проверка за район на адрес и прилежащите градини/ОДЗ, за които ще получите допълнителна точка по този критерий, можете да направите от меню “Информация” - “Проверка на район”:



Ще се отвори екран за въвеждане на входни данни за проверка на район. Можете да проверите с въвеждане на ЕГН на заявител и номер на лична карта. Извършва се автоматична проверка в локална база данни “Население” (ЛБДН) на община Стара Загора по **НАСТОЯЩИЯ адрес на заявителя.**

Проверка на регион

В момента е избран : Прием градини и ОДЗ

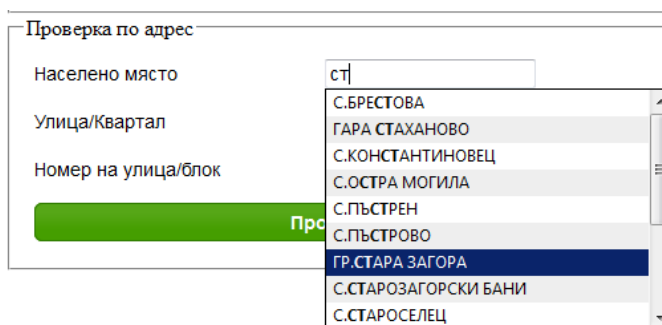
Проверка по ЕГН на заявител/родител	
ЕГН на заявител/родител:	<input type="text"/>
Номер на лична карта:	<input type="text"/>
<input type="button" value="Провери"/>	
Проверка по адрес	
Населено място	<input type="text"/>
Улица/Квартал	<input type="text"/>
Номер на улица/блок	<input type="text"/>
<input type="button" value="Провери"/>	

На база въведените входни данни – ЕГН и номер на ЛК и на база автоматичната проверка за настоящия адрес на заявителя в ЛБДН на община Стара Загора, се извеждат: **настоящия адрес, административното бюро и прилежащите му градини:**

ГР.СТАРА ЗАГОРА УЛ.ГЕН.СТ.ТОШЕВ 010 се намира в район Административно бюро Център. Градините, за които получавате предимство, са:

- 2 ЦДГ Зорница
- 3 ЦДГ Ян Бибиан
- 8 ЦДГ Българче
- 10 ЦДГ Светлина
- 13 ЦДГ Пролет
- 17 ЦДГ Знаме на мира
- 23 ЦДГ Кипарис
- 24 ЦДГ Радост
- 31 ЦДГ Слънце
- 35 ЦДГ Свобода

Можете да направите проверката и по адрес. Въведете две или повече букви от името на населеното място. Ще се появи падащо меню. Изберете от него населеното място, което желаете.



Проверка по адрес

Населено място: ст

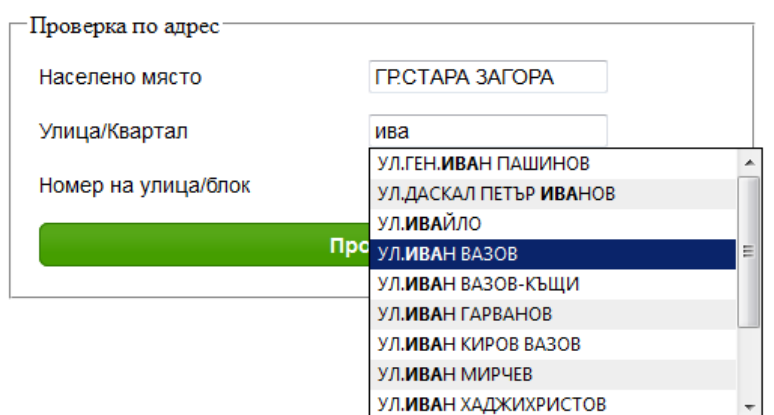
Улица/Квартал:

Номер на улица/блок:

Пр

- С.БРЕСТОВА
- ГАРА СТАХАНОВО
- С.КОНСТАНТИНОВЕЦ
- С.ОСТРА МОГИЛА
- С.ПЪСТРЕН
- С.ПЪСТРОВО
- ГР.СТАРА ЗАГОРА**
- С.СТАРОЗАГОРСКИ БАНИ
- С.СТАРОСЕЛЕЦ

Въведете две или повече букви от името на улица и от падащото меню изберете улицата, за която желаете проверка.



Проверка по адрес

Населено място: ГР.СТАРА ЗАГОРА

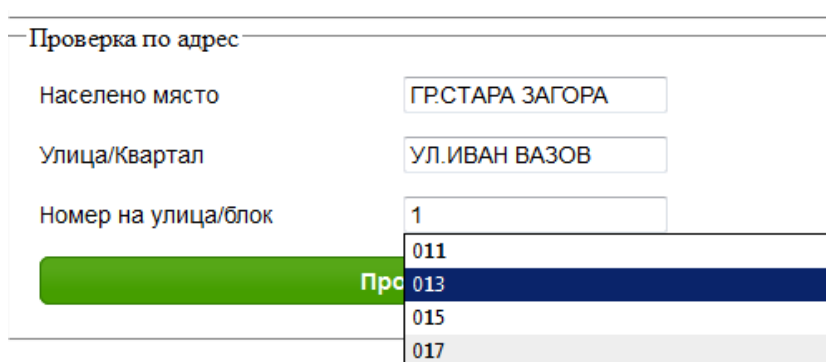
Улица/Квартал: ива

Номер на улица/блок:

Пр

- УЛ.ГЕН.ИВАН ПАШИНОВ
- УЛ.ДАСКАЛ ПЕТЪР ИВАНОВ
- УЛ.ИВАЙЛО
- УЛ.ИВАН ВАЗОВ**
- УЛ.ИВАН ВАЗОВ-КЪЩИ
- УЛ.ИВАН ГАРВАНОВ
- УЛ.ИВАН КИРОВ ВАЗОВ
- УЛ.ИВАН МИРЧЕВ
- УЛ.ИВАН ХАДЖИХРИСТОВ

Въведете цифра от номера на улицата и от падащото меню изберете номера, за който искате да направите проверка.



Проверка по адрес

Населено място: ГР.СТАРА ЗАГОРА

Улица/Квартал: УЛ.ИВАН ВАЗОВ

Номер на улица/блок: 1

Пр

- 011
- 013**
- 015
- 017

Натиснете бутон “Провери”. Ще се изведе информация за района на адреса и прилежащите му градини.

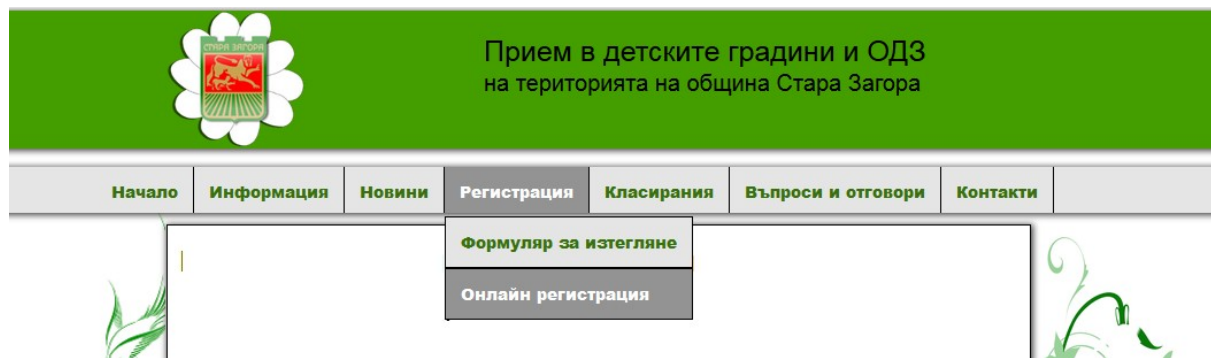
ГР.СТАРА ЗАГОРА УЛ.ИВАН ВАЗОВ 013 се намира в район **Административно бюро Изток**. Градините, за които получавате предимство, са:

- 7 ЦДГ Светулка
- 29 ЦДГ Славейче
- 34 ОДЗ Райна Княгиня
- 66 ЦДГ Детски рай
- 68 ЦДГ Патилянско царство

Ако забележите неточност при извеждане на настоящия Ви адрес, посетете Центъра за услуги и информация - в сградата на Община Стара Загора на адрес бул."Цар Симеон Велики" № 107 - партерен етаж за актуализиране на данните.

II. Регистриране на заявление по електронен път

1. От меню **РЕГИСТРАЦИЯ** изберете **ОНЛАЙН РЕГИСТРАЦИЯ**



2. Ще се зареди панел за въвеждане на лични данни на заявителя:

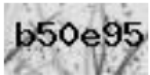
Онлайн регистрация на заявление

В момента е избран : Прием градини и ОДЗ

Заявител (родител/настойник)


ЕГН* ?

Номер на лична карта* ?

Въведете кода от картинката* 
Буквите от кода са на латиница

[Презаредете изображението](#)

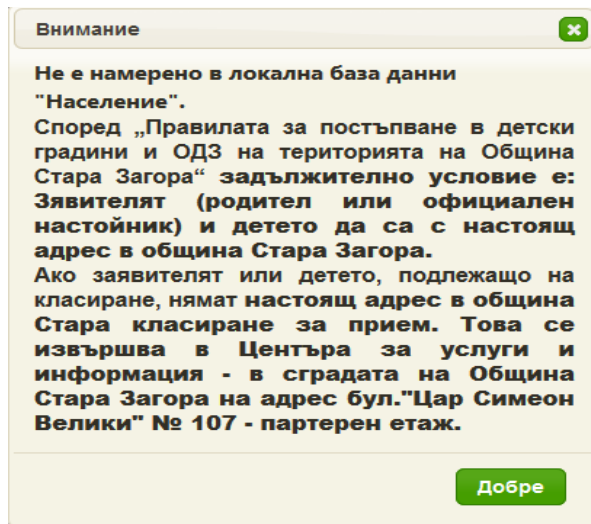
Запиши и продължи


Начало на
регистрация

Въведете ЕГН и номер на лична карта, както и кода от картинката. Ако не виждате добре кода, можете да презаредите картинката. След въвеждане на данните, натиснете бутон "Запиши и продължи".

Внимание! Личните данни на заявителя и детето, подлежащо на класиране НЕ МОГАТ ДА СЕ ПРОМЕНЯТ. Ако в последствие желаете да регистрирате друг заявител за детето, първо ще трябва да направите отказ от класиране, след което ще можете да регистрирате ново заявление с нов входящ номер и заявител, различен от този, който е регистрирал настоящото заявление.

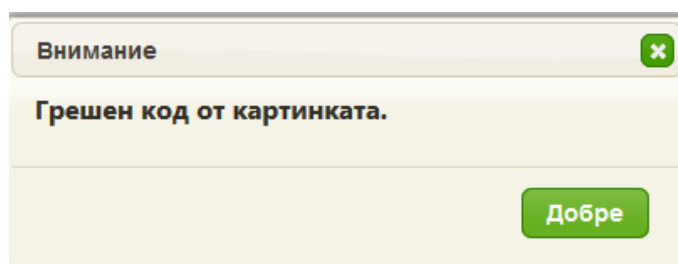
В този момент се извършва проверка за коректност на данни и съвпадение в ЛБДН. Ако не се открие такова, ще получите съобщение за грешка:



В този случай въведете отново данните си и проверете за коректността им. Ако въведените данни са коректни (вярно изписани, с валидно ЕГН и номер на лична карта и имате настоящ адрес в община СТАРА ЗАГОРА, но системата не открива съвпадение в ЛБДН, посетете която и да е ДГ/ОДЗ на територията на общината, с личната си карта и удостоверение за настоящ адрес – ако имате само настоящ адрес в общината – за да удостоверите данните си и да ви бъде регистрирано заявление на място в детското заведение.

Внимание! Заявител може да бъде само родител или официален настойник. При записване на детето в детското заведение се извършва документална проверка за валидност на заявените данни и при открито несъвпадение, детето се декласира и няма да бъде прието в детското заведение. Може да участва в следващи класирания с **ново заявление и нов входящ номер**.

Ако въведете коректни данни, но въведете грешно кода от картинката, ще ви излезе съобщение за грешка:



Внимание! Буквите в кода от картинката са на латински, и ако сте на кирилица, няма да можете да изпишете коректно кода.

При коректно въвеждане на данните във всички полета и намерен настоящ адрес в община Стара Загора, ще се отвори панел за въвеждане на допълнителни данни за заявителя. Имената и настоящият адрес на заявителя се зареждат автоматично от Локална база данни “Население” на община СТАРА ЗАГОРА.

Вашият район: **Административно бюро Център**. Градините, за които получавате предимство, са:

- 2 ЦДГ Зорница
- 3 ЦДГ Ян Бибян
- 8 ЦДГ Българче
- 10 ЦДГ Светлина
- 13 ЦДГ Пролет
- 17 ЦДГ Знаме на мира
- 23 ЦДГ Кипарис
- 24 ЦДГ Радост
- 31 ЦДГ Слънце
- 35 ЦДГ Свобода

Регистрационни данни

Неработещ родител
 Работещ родител

Месторабота:*

Телефон:*

Електронна поща:*

Ако забележите неточност в адреса, посетете Центъра за услуги и информация - в сградата на Община Стара Загора на адрес бул."Цар Симеон Велики" № 107 - партерен етаж за актуализиране на данните.

Ако заявителят има настоящ адрес в община Стара Загора, се извежда информация в кой район е адреса и кои са прилежащите му ЦДГ/ОДЗ, за които ще получи предимство в момента на класиране.

Внимание! Електронната поща, която вписвате в заявлението, ще бъде използвана при изгубване на паролата Ви за достъп до профила Ви в електронната система. На посочения от вас електронен адрес ще бъде изпратена активната Ви парола за достъп.

При коректно попълване на всички полета и натискане на бутон „ЗАПИШИ И ПРОДЪЛЖИ“ ще се отвори панел за попълване на лични данни на детето, подлежащо на класиране.

Въведете ЕГН на детето и трите му имена. (За деца без презиме - въведете име и фамилия).

Ако детето е близък, в полетата за второ/трето/четвърто дете попълнете данните на другите близници.

Внимание! Близниците участват в класиране с едно заявление и един входящ номер.

Всички полета, отбелязани със звездичка, са задължителни.

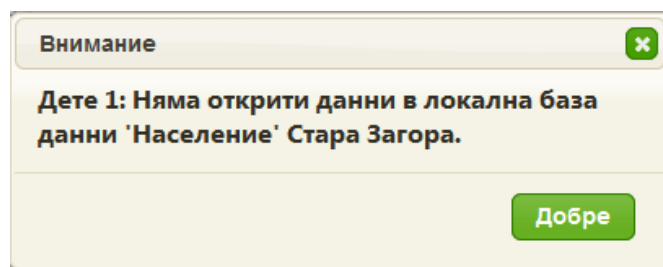
Данни за дете	
ЕГН:*	<input type="text" value="1141250000"/>
Име:*	<input type="text" value="АНГЕЛ"/>
Презиме:	<input type="text" value="АНГЕЛОВ"/>
Фамилия:*	<input type="text" value="АНГЕЛОВ"/>
Дата на раждане:	25.01.2011г.

Данни за близнак	
ЕГН:*	<input type="text"/>
Име:*	<input type="text"/>
Презиме:	<input type="text"/>
Фамилия:*	<input type="text"/>

Данни за близнак 2	
ЕГН:*	<input type="text"/>

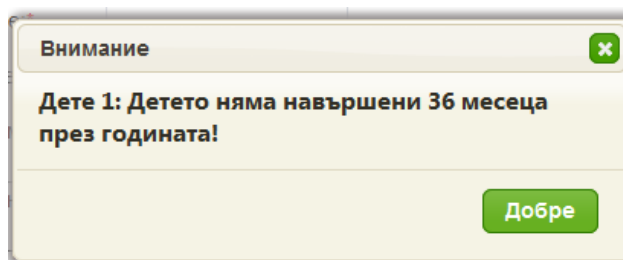
След въвеждане на данните, натиснете бутон ЗАПИШИ.

В този момент се извършва проверка за коректност на данни и съвпадение в ЛБДН. Ако не се открие такова, ще получите съобщение за грешка:

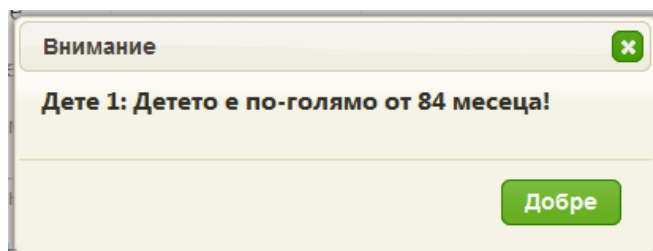


В този случай въведете отново данните и проверете за коректността им. Ако въведените данни са коректни (вярно изписани, с валидно ЕГН и имена и детето е с адресна регистрация в община СТАРА ЗАГОРА), но системата не открива съвпадение в ЛБДН, посетете която и да е ДГ/ОДЗ на територията на общината, с акт за раждане на детето и удостоверение за настоящ адрес – за да удостоверите данните и да ви бъде регистрирано заявление на място в детското заведение.

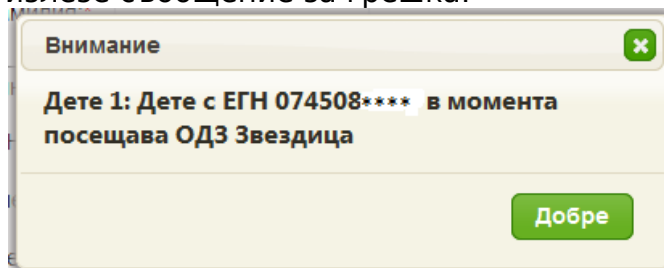
При запис се прави проверка за минимална възраст за регистрация на заявление и получаване на входящ номер. Ако детето не навършва 36 месеца през годината, а се опитвате да регистрирате заявление, ще ви излезе съобщение за грешка:



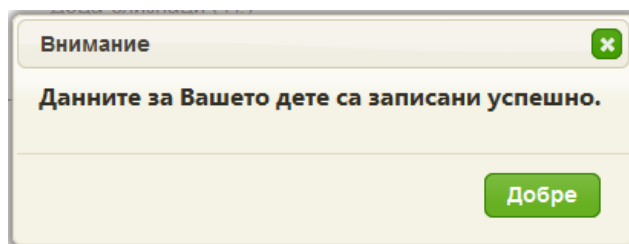
При запис се прави проверка за максимална възраст за регистрацията на заявление и получаване на входящ номер. Ако детето е навършило 84 месеца, а се опитвате да регистрирате заявление, ще ви излезе съобщение за грешка:



Ако детето е записано в някоя ДГ/ОДЗ, регистрацията на заявление за прием не е разрешена и ще Ви излезе съобщение за грешка:



При коректно попълнени данни и натискане на бутон ЗАПИШИ се прави автоматична проверка в ЛБДН и ако се намери съвпадение, излиза съобщение за успешно записани данни.



След успешен запис на данните на детето се отваря панел за избор на допълнителни критерии за участие в класиране за прием в детски градини. Критериите са съгласно правилата за прием на община СТАРА ЗАГОРА. Можете да маркирате повече от един критерий.

Ако детето, подлежащо на класиране, има брат/сестра в детско заведение, за което кандидатствате, отбележете критерия K7. Ще ползвате предимство по критерий K7 за това детско заведение, в което е брат/сестрата. За другите, посочени в заявлението детски заведения не ползвате предимство по този критерий. При избор на критерия се отварят полета за въвеждане ЕГН на брат/сестра. Извежда се и предупредително съобщение, относно проверката на достоверността на посочените данни.

За децата, посещаващи яслена група в ОДЗ и кандидатстващи за същото ОДЗ, може да се ползва предимство, като се отбележи съответния критерий K10.

Заявители, без задължения към МДТ в община Стара Загора могат да ползват предимство при класиране като отбележат съответния критерий K12.

Под текста на всеки критерий има линк с уточнение към дадения критерий.

Внимание! Всички избрани критерии трябва да са актуални към момента на класиране. При потвърждаване на приема се извършва документална проверка за актуалност, с изключение на критериите, които се проверяват автоматично в момента на класиране. При установено/и несъответствие/я детето се декласира и няма да бъде записано в детското заведение. Може да участва в следващи класирания с ново заявление и нов входящ номер. Проверката за липса на изискуеми данъчни задължения се извършва служебно при записване на детето.

Критерии	
K1	Дете-сирак (1т.) <input type="checkbox"/> Прочетете уточнението
K2	Дете-полусирак (1т.) <input checked="" type="checkbox"/> Прочетете уточнението
K3	Деца, на които поне един член на семейството е с трайно намалена работоспособност от 71% до 100% (1т.) <input type="checkbox"/> Прочетете уточнението
K4	Деца с неизвестен родител (1т.) <input type="checkbox"/>
K5	<input type="checkbox"/>
K6	<input type="checkbox"/>
K7	Деца, чиито брат и/или сестра посещават едно от желаните детски заведения, посочено в заявлението (1т.) <input type="checkbox"/>

Уточнение ✕

Избраното предимство трябва да е актуално към момента на класиране. При записване се представят Акт за смърт на родителя и Удостоверение за раждане на детето.

Добре

След като изберете критерии, натиснете бутон „ЗАПИШИ И ПРОДЪЛЖИ“. Ако детето няма да участва с допълнителни критерии – натиснете директно бутон „ЗАПИШИ И ПРОДЪЛЖИ“.

При успешен запис излиза съобщение и се отваря панел за избор на детски заведения.

Предпочитани градини и ОДЗ за класиране за прием

ВНИМАНИЕ! Детето може да се класира по второ или следващо желание. Класирано дете се... [прочети още](#)

Желание 1:* 1 ОДЗ Звънче

Желание 2: 2 ЦДГ Зорница

Желание 3: -----

Желание 4: -----

Желание 5: -----

Желание 6: -----

Запиши и продължи

От падащото меню на всяко желание изберете желаното детско заведение. Можете да посочите до 6 желания за избор.

След като изберете детските заведения, за които желаете да заявите желание за класиране, натиснете „ЗАПИШИ И ПРОДЪЛЖИ“.

Попълнете полето за година, от която желаете детето да участва в класиране.

Година, от която детето ще участва в класиране

ВНИМАНИЕ! Посочете година, от която детето ще започне да участва... [прочети още](#)

Година: ?

Декларация

1. Запознати с условията за прием на деца в общинските детски градини и ОДЗ на територията на община Стара Загора.

2014

2014

2015

2016

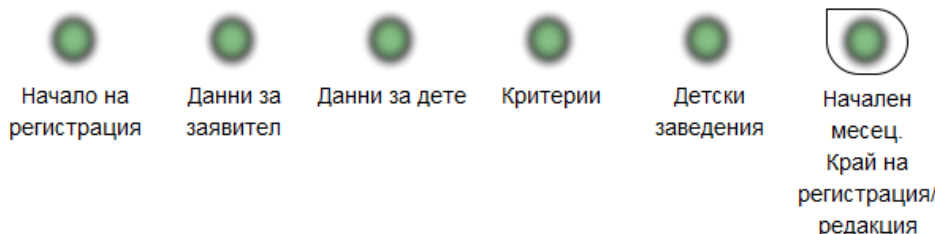
2017

затвори

След избор на година за участие в класиране е необходимо да прочетете задължителните, за регистриране на заявление за участие в централизиран прием, условия и да се съгласите с тях.

Съгласен/на съм с условията*

Завърши регистрацията/редакцията



Ако не сте съгласни с условията, няма да можете да регистрирате заявление за прием и да получите входящ номер.

Ако, преди завършване на регистрацията, желаете да се върнете на някой от предходните екрани, изберете съответния екран с натискане на зеленото кръгче, под което стои името на желанния екран.

Ако искате да завършите регистрацията, натиснете бутон „Завърши регистрацията/редакцията“

След завършване на регистрацията се появяват изходните данни, получавате входящ номер и парола за достъп до профила ви в специализирания сайт за прием. Имате възможност да изтеглите регистрираното заявление и да го съхраните или разпечатате.

В момента е избран : Прием градини и ОДЗ

Успешна регистрация

Вашият регистрационен номер за прием градини е **1111111**

Вашата парола е **222222**

Дата на получаване на регистрационния номер: **07.05.2014 г.**

С получената парола за достъп можете да влизате в системата от „Вход за потребители“, за да следите статуса на Вашето дете, да редактирате данните в заявлението, да смените паролата за достъп. Редактиране на заявление се допуска до 3 дни преди преди обявената дата за класиране. В класирането участват данните от последното редактирано заявление.

Може да изтеглите заявлението, като натиснете бутона по-долу:

Изтегли заявлението

Внимание! Съгласно правилата за прием, за едно ЕГН на дете може да бъде издаден само един входящ номер. Той е уникален и валиден за участие във всички класирания от посочената година в заявлението до класиране на детето или до отпадането му от чакащите класиране, поради навършена максимална възраст. С този номер участвате в класиране ЗА ВСИЧКИ, ПОСОЧЕНИ В ЗАЯВЛЕНИЕТО детски градини/ОДЗ. Редакция на данните в заявлението можете да правите до 3 дни преди обявена дата за класиране. Редакцията на данни не променя входящия номер. В класиране участват послените редактирани данни на заявлението. Архив на регистрацията и последващите редакции можете да видите в родителския профил на специализирания сайт за прием.

Редът за класирания, алгоритъм и срокове за потвърждаване на приема и постъпване в детска градина/ОДЗ, можете да прочетете в правилата за прием, достъпни в раздел „Информация“ - „Нормативна уредба“.



Прием в детските градини и ОДЗ на територията на община Стара Загора

Начало	Информация	Новини	Регистрация	Класирания	Въпроси и отговори	Контакти
	Нормативна уредба					
	Детски заведения	Уредба				
	Проверка на район	а е избран : Прием градини и ОДЗ				